

HI-TECH

Sensor | Tempor | Pedal

La rubinetteria hi-tech ridefinisce l'esperienza quotidiana con un connubio sorprendente di innovazione e stile. I rubinetti elettronici e temporizzati rappresentano una soluzione all'avanguardia per il risparmio idrico e cura dell'igiene. Con Hi-Tech investi in una soluzione intelligente che non solo ottimizza le risorse, ma rende anche l'utilizzo dell'acqua più comodo ed efficiente. Concediti il lusso di una tecnologia all'avanguardia che armonizza funzionalità e responsabilità ambientale.

Hi-tech taps redefine the everyday experience with a surprising combination of innovation and style. Electronic and temporised taps represent a cutting-edge solution for saving water and ensuring hygiene. With Hi-Tech you invest in an intelligent solution that not only optimizes resources, but also makes the use of water more convenient and efficient. Indulge in the luxury of technology that harmonizes functionality and environmental responsibility.



PENTAGONO
RUBINETTERIE





E050
RUBINETTO ELETTRONICO
A SENSORE ACQUA SINGOLA
SENSOR CONTROL BASIN TAP
WITH SINGLE WATER



E050VA
VALVOLA MISCELATORE
ACQUA CALDA/FREDDA 1/2
MIXING VALVE FOR HOT & COLD
WATER 1/2



E115
RUBINETTO ELETTRONICO
A SENSORE DA INCASSO
ACQUA SINGOLA
SENSOR CONTROL BUILT-IN TAP
WITH SINGLE WATER



T050
RUBINETTO DOCCIA INCASSO
TEMPORIZZATO 1/2
TEMPORIZED BUILT-IN SHOWER
MIXER 1/2



T060
RUBINETTO MISCELATORE
TEMPORIZZATO 1/2
TEMPORIZED MIXER PILLAR TAP 1/2



T100
RUBINETTO TEMPORIZZATO 1/2
TEMPORIZED PILLAR TAP 1/2



E100
MISCELATORE ELETTRONICO CON
SENSORE, REGOLAZIONE ACQUA
CALDO/FREDDO
SENSOR CONTROL MIXER WITH
HOT & COLD WATER ADJUSTMENT



E110
RUBINETTO ELETTRONICO
A SENSORE ACQUA SINGOLA
SENSOR CONTROL BASIN TAP WITH
SINGLE WATER



E140
DISTRIBUTORE ELETTRONICO
DI SAPONE E GEL
ELECTRONIC LIQUID SOAP AND
GEL DISPENSER



T105
RUBINETTO TEMPORIZZATO 1/2
TEMPORIZED PILLAR TAP 1/2



T110
RUBINETTO TEMPORIZZATO 1/2
TEMPORIZED PILLAR TAP 1/2



T115
RUBINETTO A MURO TEMPORIZZATO 1/2
TEMPORIZED WALL MOUNTED TAP 1/2



E130
RUBINETTO ESTERNO
ELETTRONICO PER ORINATOIO
EXTERNAL URINAL ELECTRONIC
FLUSHER



E120
RUBINETTO AD INCASSO
ELETTRONICO PER ORINATOIO
BUILT-IN URINAL ELECTRONIC
FLUSHER



T120
RUBINETTO TEMPORIZZATO
A MURO DA 1/2 CANNA "S"
TEMPORIZED WALL MOUNTED
TAP 1/2 "S" SPOUT



T130
RUBINETTO TEMPORIZZATO
ESTERNO PER ORINATOIO 1/2
EXTERNAL TEMPORIZED URINAL
FLUSHER 1/2



T140
FLUSSOMETRO TEMPORIZZATO
DA INCASSO PER WC 1"
BUILT-IN TEMPORIZED TAP
FOR WC 1"

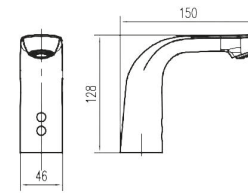


T150
FLUSSOMETRO TEMPORIZZATO
ESTERNO PER WC 3/4, 1"
EXTERNAL TEMPORIZED TAP 3/4,
1" FOR WC



T155
TUBO A "L" PER FLUSSOMETRO
ESTERNO Ø 25,30
"L" C.P. BRASS PIPE FOR EXTERNAL
TEMPORIZED TAP FOR WC Ø 25,30

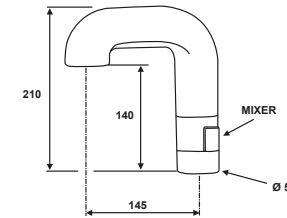
Art. E050



PRESSIONE DI LAVORO: 1 - 8 BAR
TEMPERATURA ACQUA: ≤ 65° C
DIAMETRO DI ENTRATA: Ø G 1/2 M
RAGGIO D'AZIONE DI
RICONOSCIMENTO: 30 CM,
ALIMENTAZIONE ELETTRICA: 4
BATTERIE DA 1,5 V TIPO AA

WORKING PRESSURE: 1 - 8 BAR
WATER TEMPERATURE: ≤ 65° C
INLET: Ø G 1/2 M
RECOGNITION RANGE: 30 CM
ELECTRICAL CONNECTION: 4 X 1,5 V
BATTERIES TYPE AA

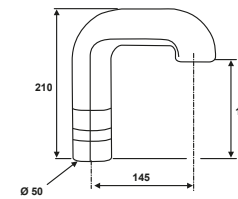
Art. E100



PRESSIONE DI LAVORO: 1 - 5 BAR
TEMPERATURA ACQUA: 80°C MAX
DIAMETRO DI ENTRATA: Ø G 1/2 M
RAGGIO D'AZIONE DI
RICONOSCIMENTO:
10 CM, PREDISPOSTO
ALIMENTAZIONE ELETTRICA:
4 BATTERIE DA 1,5 V TIPO AA

WORKING PRESSURE: 1 - 5 BAR
WATER TEMPERATURE MAX: 80°C MAX
INPUT: Ø G 1/2 M
RECOGNITION RANGE: 10 CM, ADJUSTABLE
ELECTRICAL CONNECTION: 4X1,5 V
BATTERIES TYPE AA

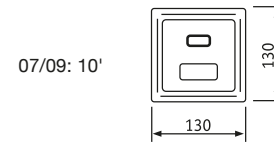
Art. E110



PRESSIONE DI LAVORO: 1 - 5 BAR
TEMPERATURA ACQUA: 80°C MAX
DIAMETRO DI ENTRATA: Ø G 1/2 M
RAGGIO D'AZIONE DI
RICONOSCIMENTO:
10 CM, PREDISPOSTO
ALIMENTAZIONE ELETTRICA:
4 BATTERIE DA 1,5 V TIPO AA

WORKING PRESSURE: 1 - 5 BAR
WATER TEMPERATURE MAX: 80°C MAX
INPUT: Ø G 1/2 M
RECOGNITION RANGE: 10 CM, ADJUSTABLE
ELECTRICAL CONNECTION: 4X1,5 V
BATTERIES TYPE AA

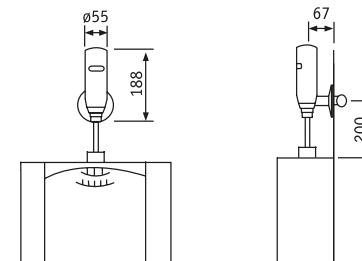
Art. E120



PRESSIONE DI LAVORO: 0.1 - 0.6 MPA
DIAMETRO DI ENTRATA: G1/2
AZIONAMENTO: ELETTROVALVOLA
INTEGRATIVA RAGGIO D'AZIONE DI
RICONOSCIMENTO:
30 - 60 CM, REGOLABILE
ALIMENTAZIONE ELETTRICA: DC 4.5V
TRE BATTERIE ALCALINE "AAA" DA
1.5V DURATA DELLE BATTERIE:
PIÙ DI UN ANNO

WORKING PRESSURE: 0.1 - 0.6 MPA
INPUT: Ø G 1/2
CONTROL VALVE: SOLENOID VALVE
RECOGNITION RANGE: 30 - 60 CM
ADJUSTABLE
ELECTRICAL CONNECTION: DC 4.5 V
WITH 3 1,5 V ALKALINE BATTERIES TYPE AAA
BATTERIES LIFE: MORE THAN ONE YEAR
INSTALLATION: WALL MOUNTED

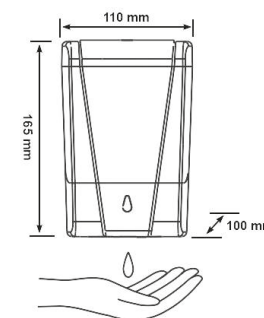
Art. E130



PRESSIONE DI LAVORO: 0.1 - 0.6 MPA
DIAMETRO DI ENTRATA: G1/2
RAGGIO D'AZIONE DI
RICONOSCIMENTO:
35 CM, PREDISPOSTO
ALIMENTAZIONE ELETTRICA: DC 6V
QUATTRO BATTERIE ALCALINE "AAA"
DA 1.5V DURATA DELLE BATTERIE:
PIÙ DI UN ANNO
MODALITÀ DI INSTALLAZIONE: ESTERNO

WORKING PRESSURE: 0.1 - 0.6 MPA
INPUT: Ø G 1/2
RECOGNITION RANGE: 35 CM ADJUSTABLE
ELECTRICAL CONNECTION: DC 4.5 V
WITH 4 1,5 V ALKALINE BATTERIES TYPE AAA
BATTERIES LIFE: MORE THAN ONE YEAR
INSTALLATION: EXTERNAL MOUNTED

Art. E140



CAPACITÀ: 600 ML
ALIMENTAZIONE ELETTRICA:
4 BATTERIE DA 1,5 V TIPO AA
DOSAGGIO: 1 ML/CICLO
RAGGIO D'AZIONE DI RICONOSCIMENTO:
0 - 10 CM

CAPACITY: 600 ML
ELECTRICAL CONNECTION:
4 X 1,5 V BATTERIES TYPE AA
LIQUID DOSAGE: 1ML/TIME
RECOGNITION RANGE: 0 - 10 CM

PER ARTICOLI TEMPORIZZATI, TEMPO DI APERTURA 6/8 SECONDI
FOR TEMPORIZED ITEMS, OPENING TIME 6/8 SEC.

PEDALI
PEDALIER



P100
RUBINETTO-MISCELATORE PEDALIERA
UNIVERSALE PER INSTALLAZIONE SIA
A PARETE CHE A PAVIMENTO
TREADLE MIXER WITH UNIVERSAL
PEDAL CONTROL. CAN BE INSTALLED
BOTH ON THE WALL AND ON THE
FLOOR



P110
RUBINETTO PEDALIERA A PAVIMENTO
(SOLO ACQUA FREDDA) PUÒ ESSERE
INSTALLATO SIA A PARETE CHE A
PAVIMENTO
TAP WITH FLOOR PEDALIER (COLD
WATER ONLY) CAN BE INSTALLED BOTH
ON THE WALL AND ON THE FLOOR



B100
BOCCA GIREVOLE PER
RUBINETTO A PEDALE
SPOUT FOR FOOT AND
ELECTRONICS TAPS